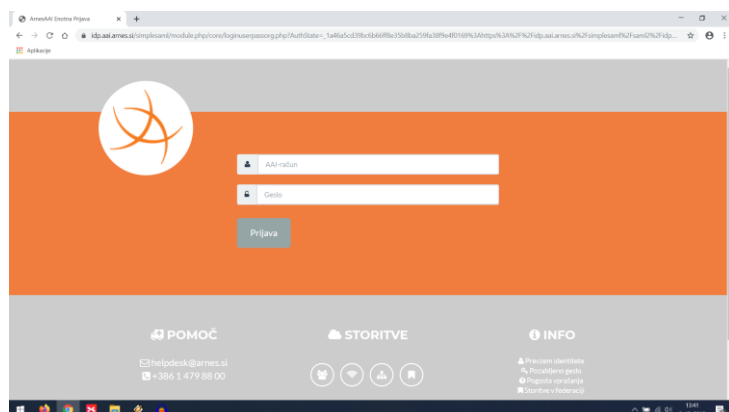


Navodila za prijavo

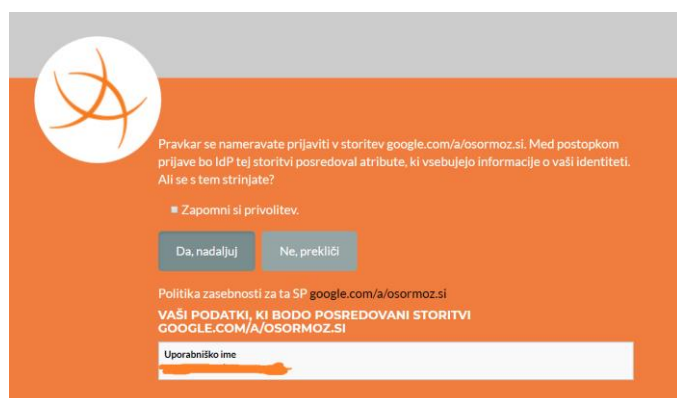
1. V spletno pošto se prijavimo na spletnem naslovu: mail.osormoz.si
2. Pokaže se prijavno okno, kjer najprej izberete organizacijo. Izberete Arnes:



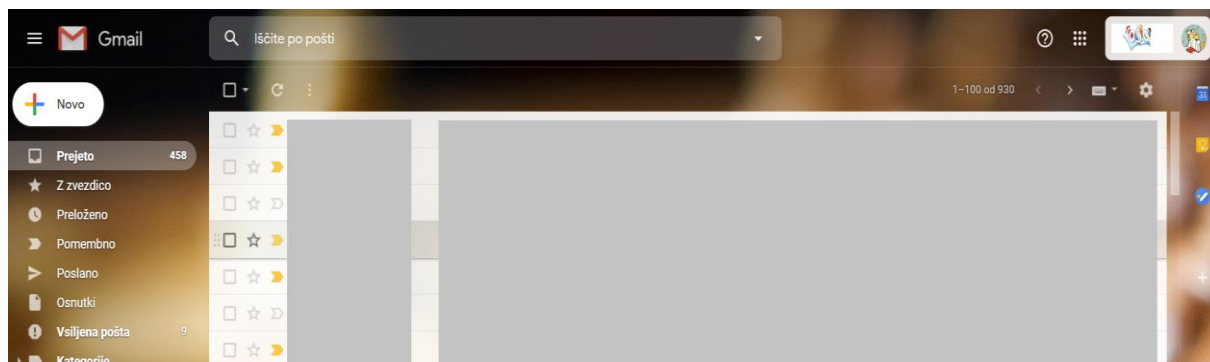
3. Nato vnesete prijavne podatke (uporabniško ime in geslo).



4. V nadaljevanju potrdite nadaljevanje:



5. Po prijavi se nahajate v oknu s poštnim programom. Na prvi pogled je enak poštni iz GMAILA - res, a smo pri Googlu najeli storitev. Zato to ni gmail, temveč omejena različica, kjer Google ne dostopa do podatkov v pošti:



Poštno storitev šole prepoznamo po tem, da imamo v zgornjem desnem vogalu šolski logotip.

Več o pisanju pošte v navodilih o pisanju pošte.