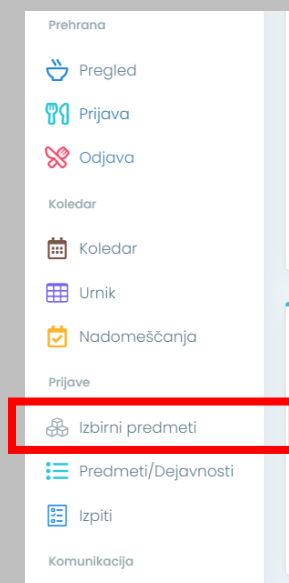


# Navodila za spletno prijavo na OBVEZNE IZBIRNE PREDMETE (OIP) in na NEOBVEZNE IZBIRNE PREDMETE (NIP) za šolsko leto 2021/2022

## 1. ZAČETEK

Na portal Lo.Polis ([www.lopolis.si](http://www.lopolis.si)) se prijavite z uporabniškim imenom in geslom, ki ga že uporabljate za prijavo oz. odjavo šolske prehrane vašega otroka.

Ko se prijavite, v levem meniju izberite možnost **Izbirni predmeti**.



Videli boste podobno sliko, kot jo lahko vidite spodaj. Kaj točno vidite, je odvisno od tega, ali za učenčev razred ponuja šola v naslednjem šolskem letu samo obvezne oz. samo neobvezne izbirne predmete ali ponuja oboje.

The screenshot shows the 'Izbirni predmeti' page in the Lo.Polis portal. The page is annotated with numbers 1 through 8:

- 1. Points to the user name 'Matej Plast' in the top left.
- 1. Points to the 'Izbirni predmeti' menu item in the left sidebar.
- 7. Points to the 'Izbira predmetov' section header.
- 8. Points to the 'Število ur glasbene šole' dropdown menu.
- 4. Points to the 'Ponujeni predmeti' section header.
- 5. Points to the 'Dodaj med zelene' button.
- 6. Points to the 'Dodaj med rezervne' button.
- 2. Points to the 'Izbor je odprt od 1. 3. - 15. 5.' notification box.
- 3. Points to the list of 'Dosedanji obvezni izbirni predmeti'.

The page content includes:

- Navigation bar: Lo.Polis, MP
- User: Matej Plast
- Left sidebar: Prijave, Izbirni predmeti, Izpiti, Komunikacija, Sporočila
- Main content: Izbira predmetov (Obvezni izbirni predmeti, Neobvezni izbirni predmeti), Ponujeni predmeti (Obvezni izbirni predmeti, Neobvezni izbirni predmeti)
- Right sidebar: Izbor je odprt od 1. 3. - 15. 5. Kontaktna oseba: Jana Sirc (jana.sirc@logos.si), Dosedanji obvezni izbirni predmeti: (s) izb - Drama, (s) izb - Francoščina II, Dosedanji neobvezni izbirni predmeti: (s) nip-računalništvo, (s) NIZ - Sport

## 2. IZBOR JE ODPRT od 22. 4. do 30. 4. 2021

Kontaktna oseba: Igor Kaučič

([igor.kaucic@osormoz.si](mailto:igor.kaucic@osormoz.si))

Na desni strani kliknite na **Več informacij** ter preberite navodila za izbor izbirnih predmetov.



## 3. DOSEDANJI IZBOR

V tem okviru so izpisani vsi obvezni in neobvezni izbirni predmeti, ki jih je učenec obiskoval v preteklih letih.

## 4. PONUJENI PREDMETI

Gre za prikaz ponujenih predmetov. V naboru ponujenih predmetov so vsi predmeti, ki so ustrezni za razred, ki ga bo učenec obiskoval naslednje leto, ni pa izbirnih predmetov, ki jih je učenec že obiskoval, medtem ko pri NIP lahko obiskuje istega več let, zato so ponujeni vsi.

## 5. DODAJANJE ŽELENIH PREDMETOV

S klikom na modro puščico učenec doda zelene obvezne in neobvezne predmete na seznam **Izbira predmetov** – gre za predmete, ki jih učenec v prihodnjem šolskem letu želi obiskovati. Dodani predmeti se shranjujejo samodejno.



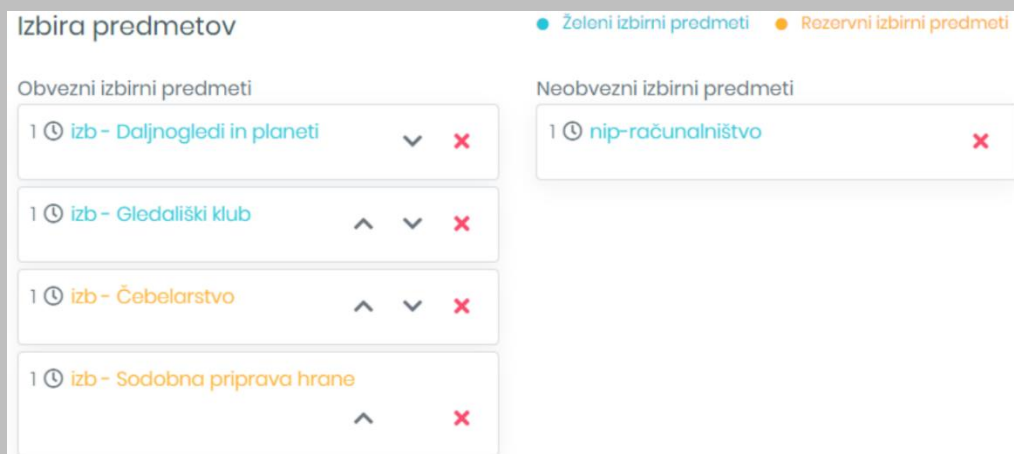
## 6. DODAJANJE REZERVNIH PREDMETOV

S klikom na oranžno puščico učenec doda rezervne obvezne in neobvezne predmete na seznam **Izbira predmetov** – gre za predmete, ki jih bo učenec v prihodnjem šolskem letu obiskoval, če se kateri od zelenih predmetov zaradi premajhnega števila prijav ne bo izvajal. Dodani predmeti se shranjujejo samodejno.



## 7. IZBIRA PREDMETOV

Na ta seznam se predstavijo vsi obvezni in neobvezni izbirni predmeti, tako želeni kot tudi rezervni, ki jih je učenec izbral pod **Ponujenimi predmeti**. Želeni predmeti so obarvani modro, rezervni pa oranžno. Če se pri izbiri predmeta zmoti, ga iz seznama odstrani s klikom na **X** na koncu vrstice. S puščicami **^** **v** predmete lahko razporeja po pomembnosti. Vrstni red vnosa je pomemben pri rezervnih predmetih, saj če se kateri od zelenih predmetov ne bo izvajal, bo program namesto njega uporabil prvi rezervni predmet, zatem drugi ...



## 8. GLASBENA ŠOLA

Če želi učenec uveljavljati glasbeno šolo, lahko to stori s klikom na besedilo **Ne uveljavljam ur glasbene šole** – odpre se spustni seznam, iz katerega lahko izbere, koliko ur glasbene šole uveljavlja. Če izbere samo 1 uro glasbene šole, mora izbrati še vsaj en izbirni predmet.


Število ur glasbene šole	Ne uveljavljam ur glasbene šole
Ne uveljavljam ur glasbene šole	



Ne uveljavljam ur glasbene šole
1
2


### POZOR:

Kadar učenec izbere preveč izbirnih predmetov kot jih je določila osnovna šola (kamor se štejejo tudi ure glasbene šole), se pojavi spodnje opozorilo.

 Shranjevanje ni možno:

- Preseženo je največje število ur zelenih obveznih izbirnih predmetov (maksimalno število ur: 3).

ali

 Shranjevanje ni možno:

- Preseženo je največje število ur zelenih neobveznih izbirnih predmetov (maksimalno število ur: 2).